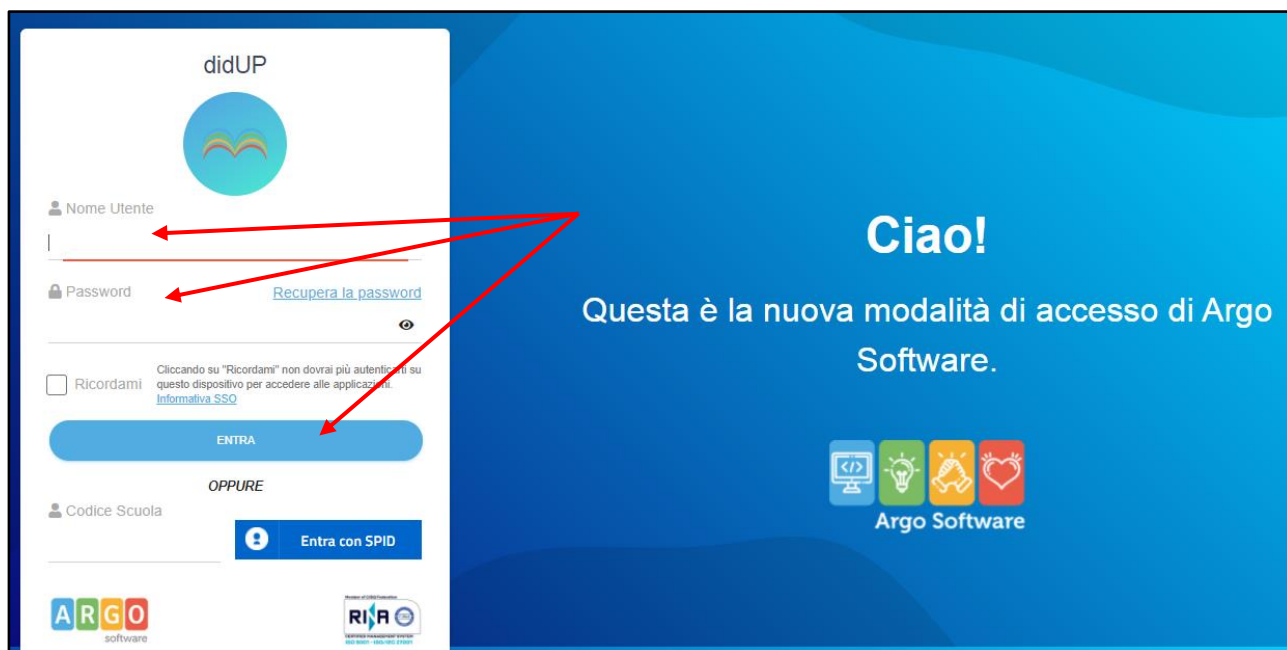


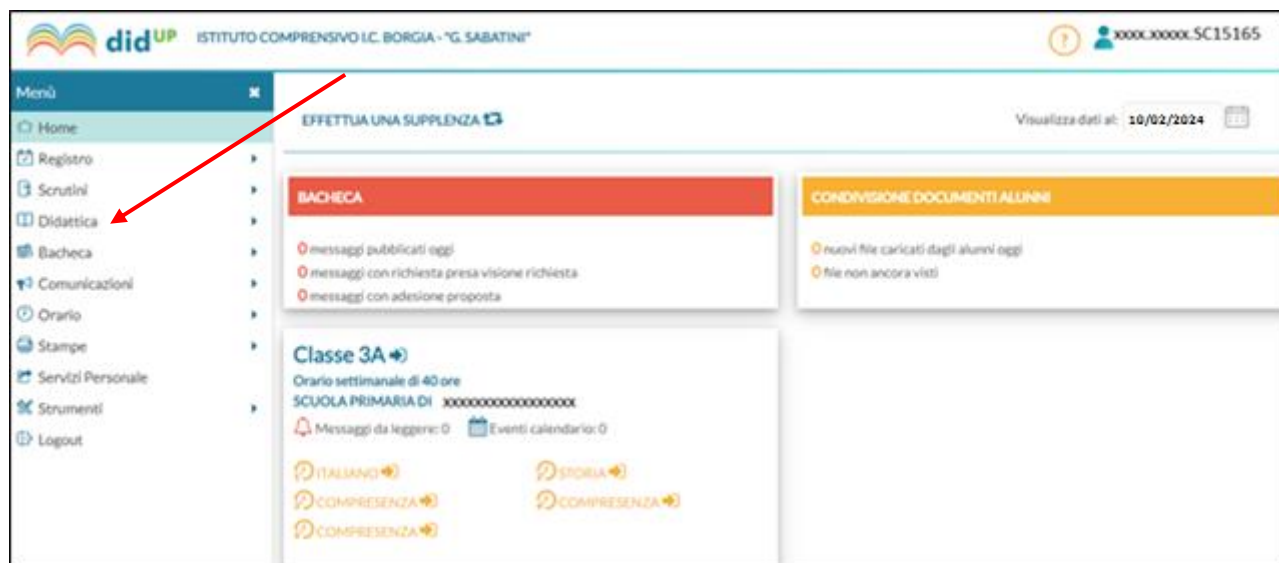
ISTRUZIONI PER LA RILEVAZIONE DELLE ASSENZE (tramite ARGO didUP)

I dati relativi alle assenze sono accessibili ai **coordinatori di classe**, su **Argo didUP**, procedendo nel seguente modo:

Accedere ad **Argo didUP**, inserendo le proprie credenziali e cliccando su “ENTRA”



Dal menù di sinistra, selezionare “Didattica”,



quindi selezionare “Scheda alunno/Classe”.



Selezionando la classe interessata...

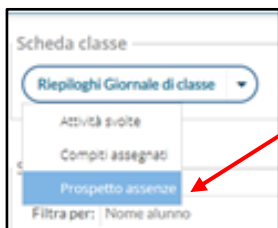


...si avrà accesso al prospetto della classe. Cliccare su “Riepilogo Giornale di classe”.

The screenshot shows the class schedule page for '3A Orario settimanale di 40 ore SCUOLA PRIMARIA DI xxxxxxxxxxxxxxxx'. The 'Riepilogo Giornale di classe' button is highlighted with a red arrow. Below the buttons is a section for 'Schede alunno' with filters for 'Nome alunno', 'Dal: 14/09/2023', and 'Al: 31/01/2024'. A table displays the following data:

ALUNNO	TELEFONO	MEDIA GENERALE	NOTE	NUM. ASSENZE	NUM. RITARDI	NUM. USCITE
1- xxxxxxxx xxxxxxxx	[-]	[-]	[-]	[-]	[-]	[-]
2- xxxxxxxx xxxxxxxx	[-]	[-]	[-]	[-]	[-]	[-]
3- xxxxxxxx xxxxxxxx	[-]	[-]	[-]	[-]	[-]	[-]
4- xxxxxxxx xxxxxxxx	[-]	[-]	[-]	[-]	[-]	[-]
5- xxxxxxxx xxxxxxxx	[-]	[-]	[-]	[-]	[-]	[-]
6- xxxxxxxx xxxxxxxx	[-]	[-]	[-]	[-]	[-]	[-]

Si aprirà un menu a tendina: cliccare su "Prospetto assenze"



Si avrà accesso al prospetto della classe, con i dati in chiaro relativi ad un arco di tempo che abbraccia l'intero anno scolastico. E' necessario, ai fini di una corretta rilevazione, filtrare il periodo richiesto (dal 14/09/2023 al 31/01/2024 per il 1° quadrimestre e dal 01/02/2024 al 08/06/2024 per il 2° quadrimestre).

A screenshot of the 'Prospetto assenze' table. The title is 'Prospetto assenze | 3A Orario settimanale di 40 ore SCUOLA PRIMARIA DI XXXXXXXXXXXX'. Below the title is a 'Filtra date' section with 'Dal: 14/09/2023' and 'Al: 31/01/2024' and an 'Aggiorna' button. The table has four columns: 'NOMINATIVO', 'TOTALE ORE ASSENZA', 'TOTALE ORE SVOLTE', and '% ASSENZE SU ORE SVOLTE'. The data rows show names (represented by 'X's) and their corresponding absence and attendance statistics.

NOMINATIVO	TOTALE ORE ASSENZA	TOTALE ORE SVOLTE	% ASSENZE SU ORE SVOLTE
XXXXXXXXX XXXXXXXXXXXX	109	431	25,29%
XXXXXXXXX XXXXXXXXXXXX	27	431	6,26%
XXXXXXXXX XXXXXXXXXXXX	30	431	6,96%
XXXXXXXXX XXXXXXXXXXXX	41	431	9,51%
XXXXXXXXX XXXXXXXXXXXX	42	431	9,74%
XXXXXXXXX XXXXXXXXXXXX	60	431	13,92%
XXXXXXXXX XXXXXXXXXXXX	51	431	11,83%
XXXXXXXXX XXXXXXXXXXXX	23	431	5,34%
XXXXXXXXX XXXXXXXXXXXX	50	431	11,60%
XXXXXXXXX XXXXXXXXXXXX	48	431	11,14%
XXXXXXXXX XXXXXXXXXXXX	73	431	16,94%

Cliccando su "Aggiorna" verrà visualizzato il prospetto aggiornato con le voci da riportare nella parte della Scheda relativa al Quadrimestre per il quale è stata richiesta la rilevazione.

A screenshot of the 'Prospetto assenze' table, identical to the previous one, but with a red box highlighting the 'TOTALE ORE ASSENZA' column. The 'Aggiorna' button is also highlighted with a red box. Red arrows point from the text above to the date filters and the 'Aggiorna' button.

NOMINATIVO	TOTALE ORE ASSENZA	TOTALE ORE SVOLTE	% ASSENZE SU ORE SVOLTE
XXXXXXXXX XXXXXXXXXXXX	109	431	25,29%
XXXXXXXXX XXXXXXXXXXXX	27	431	6,26%
XXXXXXXXX XXXXXXXXXXXX	30	431	6,96%
XXXXXXXXX XXXXXXXXXXXX	41	431	9,51%
XXXXXXXXX XXXXXXXXXXXX	42	431	9,74%
XXXXXXXXX XXXXXXXXXXXX	60	431	13,92%
XXXXXXXXX XXXXXXXXXXXX	51	431	11,83%
XXXXXXXXX XXXXXXXXXXXX	23	431	5,34%
XXXXXXXXX XXXXXXXXXXXX	50	431	11,60%
XXXXXXXXX XXXXXXXXXXXX	48	431	11,14%
XXXXXXXXX XXXXXXXXXXXX	73	431	16,94%