



# ISTITUTO COMPrensIVO STATALE "G. Sabatini"


Via Aldo Moro, 10 - 88021 - B O R G I A (CZ)

www.icsabatiniborgia.edu.it

email: czic839008@istruzione.it - czic839008@pec.istruzione.it

Tel. 0961/027806 - 0961/026632

Cod. Mecc. CZIC839008 - C.F. 80004420792



ISTITUTO COMPrensIVO "G.SABATINI" BORGIA  
Prot. 0005214 del 18/10/2022  
VII (Uscita)

Al Personale docente in servizio nell'Istituto  
Al Personale ATA in servizio nell'Istituto  
Al DS.G.A. - al RSPP - al R.L.S.  
all'Albo - al Sito Web - agli Atti

**Oggetto:** prove di evacuazione e informativa sulla sicurezza. A.S. 2022/2023.

Si comunica che, nel mese di ottobre, verranno effettuate le prove di evacuazione che coinvolgeranno i seguenti plessi scolastici:

- Scuola dell'Infanzia e Scuola Primaria plesso di San Floro.
- Scuola dell'Infanzia, Scuola Primaria e Scuola Secondaria di Primo Grado plesso di Caraffa.
- Scuola dell'Infanzia plesso di Borgia.
- Scuola Primaria e Scuola Secondaria di Primo Grado plesso di Borgia.
- Uffici di Segreteria.
- Scuola Secondaria di Primo Grado plesso di Roccelletta.
- Scuola dell'Infanzia e Scuola Primaria plesso di Roccelletta.

**Per tutti i Plessi le prove di evacuazione si terranno mercoledì 26 ottobre c.a. alle ore 9:30.**

La prova è da intendersi parte fondamentale del processo formativo di educazione alla sicurezza previsto a favore degli studenti e del personale di tutto l'Istituto.

Tutte le persone presenti all'interno della scuola dovranno partecipare alla prova.

Si ricorda che nei giorni precedenti la prova di evacuazione, l'insegnante coordinatore di classe deve provvedere a:

- dare lettura nella classe delle procedure di evacuazione, allegato alla presente circolare;
- verificare con gli allievi la disposizione dei banchi, accertando la presenza di idonei passaggi;
- nominare tra gli allievi i nominativi degli apri-fila, chiudi-fila e degli aiutanti, per come previsto dalla scheda di evacuazione allegata alla presente circolare;
- illustrare, attraverso la segnaletica ubicata nei corridoi, i percorsi da utilizzare in caso di evacuazione.

Dopo aver realizzato la prova di evacuazione, il docente in classe consegnerà il modulo di evacuazione, compilato e firmato, al coordinatore dell'emergenza del plesso il quale raccoglierà i moduli dai vari insegnanti, verificando la presenza di tutti ed il corretto svolgimento della prova di evacuazione e li consegnerà al Responsabile del Servizio Prevenzione e Protezione. Il docente di classe, annoterà l'avvenuta prova di evacuazione nel Registro di Classe e nel Registro Elettronico.



Dirigente scolastico

Principessa Maria Luisa LAGANI



## ISTITUTO COMPRENSIVO STATALE "G. Sabatini"


Via Aldo Moro, 10 – 88021 - B O R G I A (CZ)

[www.icsabatiniborgia.edu.it](http://www.icsabatiniborgia.edu.it)

email: [czic839008@istruzione.it](mailto:czic839008@istruzione.it) - [czic839008@pec.istruzione.it](mailto:czic839008@pec.istruzione.it)

Tel. 0961/027806 – 0961/026632

Cod. Mecc. CZIC839008 – C.F. 80004420792



## PROCEDURA DI EVACUAZIONE



## 1. EVACUAZIONE

L'inizio della simulazione è contraddistinto dal suono intermittente (tre suoni brevi) della campanella (**preallarme**). Durante questo segnale gli alunni si dispongono sotto ai banchi con il capo fra le braccia in attesa del segnale di evacuazione.

Al termine del segnale di preallarme ci saranno alcuni secondi di pausa. Successivamente vi sarà la diffusione del **segnale di evacuazione**, che è dato dal suono continuo della campanella stessa.

Al **segnale di evacuazione**, gli **alunni** dovranno disporsi in fila in base al proprio compito di apri-fila, chiudi-fila o di aiutante.

**L'alunno apri-fila** ha il compito di guidare i compagni verso l'uscita di sicurezza, seguendo le vie di fuga.

**L'alunno chiudi-fila** ha l'incarico di controllare che l'evacuazione si svolga in modo corretto e che tutti gli alunni abbiano lasciato l'aula.

**L'alunno aiutante** ha l'incombenza di aiutare gli alunni portatori di disabilità o quelli sconvolti dal panico.

Nel caso in cui gli alunni si trovino in bagno o nel corridoio, al segnale del preallarme devono cercare riparo nei locali in cui si trovano e non cercare di rientrare in classe! Al segnale di evacuazione occorre che si accodino alla prima classe che incontrano lungo il percorso di esodo segnalando all'insegnante di tale classe la propria presenza e, raggiunto il punto di raccolta, ricongiungersi subito alla propria classe.

All'emanazione del segnale di evacuazione dell'edificio scolastico bisogna seguire le seguenti indicazioni:

### **Precauzioni igieniche personali**

È obbligatorio che le persone impegnate nelle prove di evacuazione adottino tutte le precauzioni igieniche quali:

- Utilizzare protezioni delle vie respiratorie che coprano naso e bocca.
- Evitare il contatto ravvicinato, evitare abbracci e strette di mano.
- Mantenere una distanza interpersonale di almeno un metro.
- Non toccarsi occhi, naso e bocca con le mani.

Gli spostamenti dalle aule ai punti di raccolta devono avvenire in file ordinate, mantenendo il distanziamento di un metro e con le mascherine indossate.

Arrivati nei punti di raccolta, docenti e alunni devono mantenere il distanziamento di almeno 1 metro ed evitare affollamenti.

### **Comportamento dei docenti**

- interrompere immediatamente ogni attività;
- tralasciare il recupero di oggetti personali;
- prelevare e portare con sé il registro di classe (registro elettronico) per effettuare un controllo delle presenze una volta raggiunta l'area di raccolta o un luogo sicuro;
- far disporre gli alunni in fila indiana (la fila sarà aperta da due alunni come APRI-FILA e chiusa da due alunni CHIUDI-FILA);
- farli camminare in modo sollecito sul lato del corridoio assegnato e fargli raggiungere il punto esterno stabilito, indicato nella piantina come area/punto di raccolta;
- una volta raggiunta la zona di raccolta, effettuare l'appello e far pervenire ai responsabili della gestione delle emergenze, tramite i ragazzi individuati come CHIUDI-FILA, il **modulo di**


- evacuazione**, con i dati degli allievi presenti ed evacuati, su eventuali dispersi e/o feriti. Copie bianche di tale MODULO, pronte all'uso, devono essere sempre presenti nel registro di classe;
- gli insegnanti di sostegno, con l'aiuto, ove occorra, di personale ausiliario cureranno le operazioni di sfollamento unicamente degli studenti D.A. o con difficoltà motorie. Considerate le oggettive difficoltà che, comunque, qualsiasi tipo di disabilità può comportare, in occasione di una evacuazione è opportuno predisporre la loro uscita in coda alla classe;
  - vigilare stando sempre a metà della fila o verso la fine affinché l'allontanamento dalla zona di pericolo avvenga senza creare resse alle uscite o sulle scale;
  - manifestare sempre decisione nei comandi senza tradire apprensione o panico;
  - intervenire laddove si dovessero determinare situazioni critiche dovute a condizioni di panico;
  - raggiunta l'area di raccolta i docenti provvederanno ad effettuare la ricognizione degli alunni tramite il registro di classe.

### **Comportamento degli allievi**

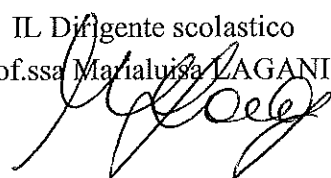
Gli allievi devono adottare il seguente comportamento non appena avvertito il segnale di allarme (**tre squilli brevi della campanella**) cui seguirà l'ordine di EVACUAZIONE (**suono prolungato della campanella** ed avviso vocale):

- interrompere immediatamente le attività;
- tralasciare il recupero di oggetti personali (libri, cartelle ecc.);
- mantenere l'ordine e l'unità della classe durante e dopo l'esodo;
- disporsi in fila evitando il vociare confuso, grida e richiami (la fila sarà aperta dai due alunni designati come APRI-FILA e chiusa dai due CHIUDI-FILA);
- chiudere la porta se il locale è sgombrato (compito dei due CHIUDI-FILA);
- seguire le istruzioni dell'insegnante che accompagnerà la classe per assicurare il rispetto delle precedenza;
- evitare manifestazioni di panico, che provocano stati irrazionali ed eccessivi di allarmismo;
- camminare in modo sollecito, senza soste non preordinate e senza spingere i compagni;
- non usare ascensori (se non appositamente abilitati all'uso in emergenza);
- non scendere le scale di corsa;
- non accalcarsi nei posti di transito;
- recarsi immediatamente verso il proprio gruppo classe, quando l'allarme sorprendesse gli alunni che si trovino in altra parte dell'edificio (servizi, corridoi ecc.);
- raggiungere la zona esterna indicata nella planimetria come area/punto di raccolta;
- collaborare con l'insegnante per controllare le presenze dei compagni prima dell'esodo e dopo lo sfollamento.

IL R. S. P. P.  
Prof. Arch. Massimo Gregoraci



IL Dirigente scolastico  
Prof.ssa Marialucrezia LAGANI





# ISTITUTO COMPRENSIVO STATALE "G. Sabatini"


Via Aldo Moro, 10 - 88021 - B O R G I A (CZ)

www.icsabatiniborgia.edu.it

email: czic839008@istruzione.it - czic839008@pec.istruzione.it

Tel. 0961/027806 - 0961/026632

Cod. Mecc. CZIC839008 - C.F. 80004420792



## SCHEMA DI EVACUAZIONE

(Da inserire compilata all'interno del registro di classe)

(Da affiggere compilata alla porta interna della classe)

ANNO SCOLASTICO 2022 - 2023		
CLASSE _____	SEZIONE _____	PIANO _____

ALUNNI APRI-FILA	N.2
Nome alunni:	
1. _____	
2. _____	

ALUNNI APRI-FILA DI RISERVA	N.2
Nome alunni:	
1. _____	
2. _____	

ALUNNI CHIUDI-FILA	N.2
Nome alunni:	
1. _____	
2. _____	

ALUNNI CHIUDI-FILA DI RISERVA	N.2
Nome alunni:	
1. _____	
2. _____	

ALUNNI AIUTANTI	N.2
Nome alunni:	
1. _____	
2. _____	

ALUNNI AIUTANTI DI RISERVA	N.2
Nome alunni:	
1. _____	
2. _____	



# ISTITUTO COMPRENSIVO STATALE "G. Sabatini"


Via Aldo Moro, 10 - 88021 - B O R G I A (CZ)

www.icsabatiniborgia.edu.it

email: czic839008@istruzione.it - czic839008@pec.istruzione.it

Tel. 0961/027806 - 0961/026632

Cod. Mecc. CZIC839008 - C.F. 80004420792



## MODULO DI EVACUAZIONE

(Da inserire all'interno del registro di classe)

Data \_\_\_\_ / \_\_\_\_ / \_\_\_\_

<b>ORDINE DI SCUOLA</b>	<input type="checkbox"/> INFANZIA
	<input type="checkbox"/> PRIMARIA
	<input type="checkbox"/> SECONDARIA DI PRIMO GRADO

<b>SEDE</b>	<input type="checkbox"/> BORGIA	<input type="checkbox"/> ROCCELLETTA	<input type="checkbox"/> CARAFFA	<input type="checkbox"/> SAN FLORO
-------------	---------------------------------	--------------------------------------	----------------------------------	------------------------------------

<b>INSEGNANTE</b>
-------------------

<b>CLASSE</b>	<b>SEZIONE</b>	<b>PIANO</b>
---------------	----------------	--------------

<b>ALUNNI PRESENTI</b>	<b>n°</b>
<b>ALUNNI AL PUNTO DI RACCOLTA</b>	<b>n°</b>
<b>ALUNNI DISPERSI</b>	<b>n°</b>
Nome alunni dispersi:	
1.	_____
2.	_____
3.	_____

<b>ALUNNI DI ALTRE CLASSI</b>	<b>n°</b>
Nome alunni di altre classi:	
1.	_____
2.	_____
3.	_____

<b>FERITI</b>	<b>n°</b>
Nome feriti:	
1.	_____
2.	_____
3.	_____

Tempo impiegato per raggiungere il punto di raccolta e l'appello.	_____ min.
---	------------

<b>COMUNICAZIONI</b>
_____
_____

Firma del docente presente in classe \_\_\_\_\_